

# ガイドシート

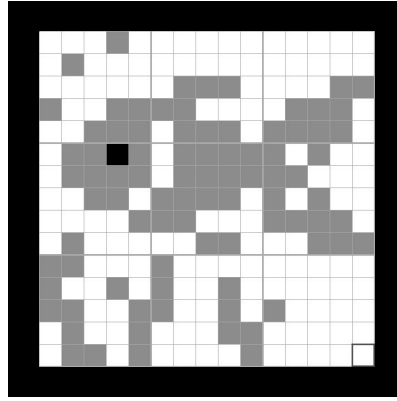
ミニ作品 (3×3 ベース)

## 【作成の手順】

- ① ピースの色、濃色・淡色2色を決めます
- ② ピースが指定の数だけあるか確認します
- ③ ベースを9枚 (3×3) 連結させます
- ④ ガイドシートの折り線①～③を山折りします
- ⑤ ④に従い、上段の「1」→「2」→「3」と進めます  
中段→下段も同様に進めて仕上げます

## 【分割作成】

2人以上で作る場合は、完成したベースごとに、同じ番号のタグを取付け、最後に連結させます



作品名

【金魚(反転)】

ピース総数  
225個


■濃色 86個

■淡色 138個


■ほか 黒 1個

山折り③


1 左・上



2 中・上




3 右・上




山折り②


4 左・中



5 中・中




6 右・中




山折り①

7 左・下



8 中・下



9 右・下

